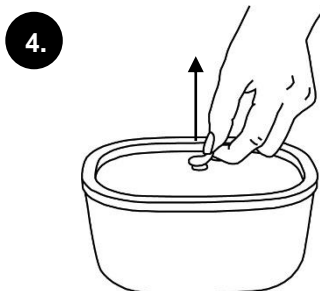
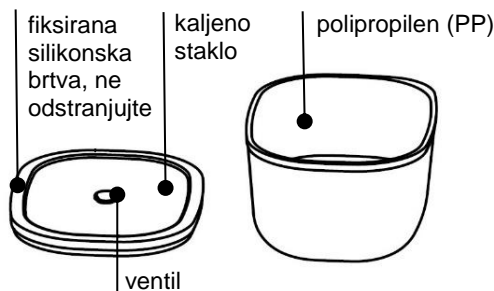


FRESKO VAKUUMSKE POSUDE

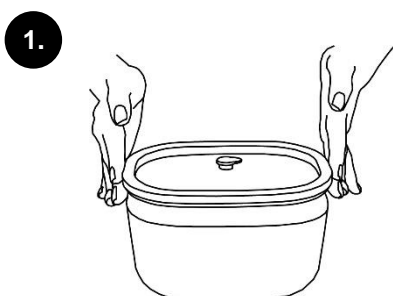
Uputstva za upotrebu

SASTAVNI DIJELOVI I MATERIJALI

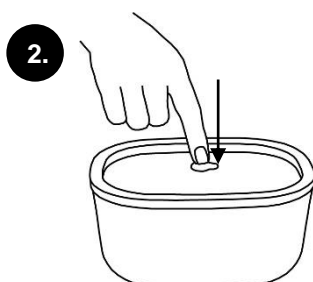


Prije otvaranja posude, ventil nježno povucite prema gore da popustite vakuum i otvorite poklopac.

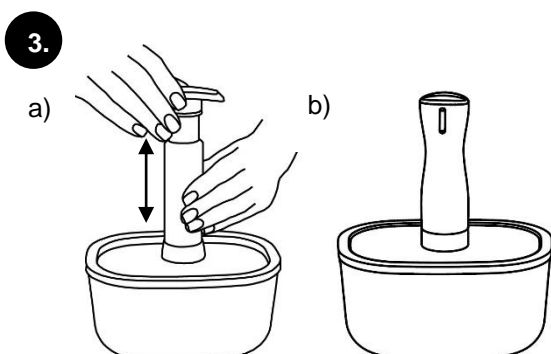
UPOTREBA



Posudu napunite maksimalno 1,5 cm do ruba. Provjerite da je ventil gore i zatvorite posudu.



Pritisnite ventil prema dolje. Posuda je sad nepropusno zatvorena.



Optimalan vakuum je postignut kad osjetite lagan otpor u ručnoj pumpici (a) odnosno kad se baterijska pumpica (b) ugasi.

NAPOMENA:

- Prije prve upotrebe, posude operite.
- Hrana mora biti prije vakuumiranja ohlađena na sobnu temperaturu ili hladna.
- Rub posude i brtva poklopca moraju biti suhi i čisti.
- Vakuumiranje je moguće s bilo kojom Statusovom vakuumskom pumpom.

- primjereno za mikrovalnu pećnicu (do 2 min. bez poklopca)
- primjereno za perilicu suđa (u gornjoj košari)
- primjereno za zamrzivač (do -20 °C)

Razvijeno i proizvedeno u Sloveniji, EU.

Status – S nama je živjeti zdravo jednostavno. Pohranjajte u vakuumu te produžite svježinu hrane do 4 puta. Izaberite kvalitetne proizvode s dugim životnim vijekom. Vakuumirajte za manje bačene hrane u vašem kućanstvu ili profesionalnoj kuhinji.
Proizvođač: Status d. o. o. Metlika, Ulica Belokranjskega odreda 19, 8330 Metlika, Slovenija, +386 (0)7 36 91 230, info@status.si; www.status.si

Distributer za Hrvatsku:

Status – izvorna kućna pomagala d. o. o., Smičiklasova 5c, 47000 Karlovac, +385 (0)47 421 246, info@status-trgovina.hr.
Više informacija o našoj ponudi: www.status-trgovina.hr.

STATUS
izvorna pomagala