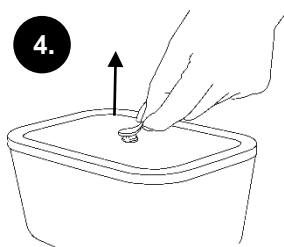
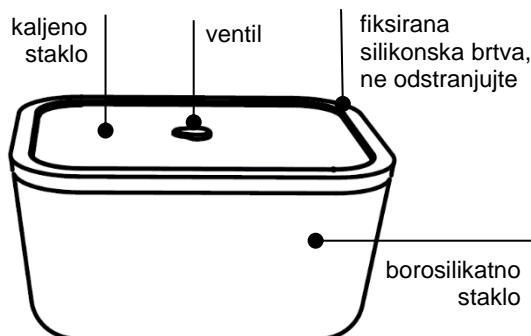


VAKUUMSKE POSUDE VIVA

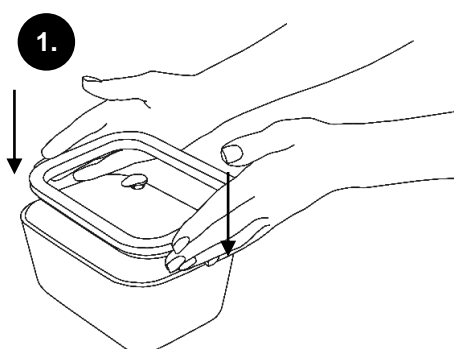
Uputstva za upotrebu

SASTAVNI DJELOVI I MATERIJALI



Za otvaranje posude, nježno povucite ventil prema gore da popustite vakuum i otvorite poklopac.

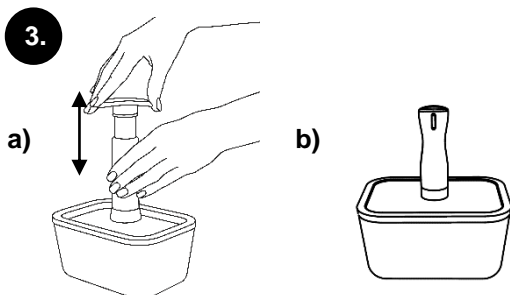
UPOTREBA



Posudu napunite maksimalno 1,5 cm do gornjeg ruba. Uvjerite se da je ventil podignut i zatvorite posudu.



Pritisnite ventil prema dolje. Posuda je sad nepropusna za zrak i vodu.



Optimalan vakuum je postignut kad osjetite lagan otpor u ručnoj pumpici (a) odnosno kad se baterijska pumpica (b) ugasi.

NAPOMENE

- Hrana mora biti prije vakuumiranja hladna ili sobne temperature.
- Prije prve upotrebe, operite posude i poklopce.
- Uvjerite se da su brtve i rubovi posuda čisti i suhi.
- Sve Status vakuumske pumpe su prikladne za vakuumiranje Viva vakuumskih posuda.

Primjereno za:

- mikrovalna pećnica (do 2 min. bez poklopca)
- zamrzivač (do -20 °C)
- pećnica (do +300 °C bez poklopca)
- perilica suđa

Raspoloživa pakiranja posuda:

- pojedinačne posude volumena: 0.5 L, 1.4 L ili 2.6 L u bojama mint, lila i losos;
- u 3-dijelnom setu: svi 3 volumeni posuda u jednoj boji (mint, lila, ili losos);
- u 4-dijelnom setu: svi 3 volumeni u jednoj boji (mint, lila ili losos) i ručna vakuumska pumpica;
- u 4-dijelnom setu: svi 3 volumeni u jednoj boji (mint, lila ili losos) i baterijska vakuumska pumpica.

Status – S nama je živjeti zdravo jednostavno. Pohranjujte u vakuumu te produžite svježinu hrane do 4 puta. Izaberite kvalitetne proizvode s dugim životnim vijekom. Vakuumirajte za manje bačene hrane u vašem kućanstvu ili profesionalnoj kuhinji.

Proizvođač: Status d. o. o. Metlika, Ulica Belokranjskega odreda 19, 8330 Metlika, Slovenija, +386 (0)7 36 91 230, info@status.si; www.status.si

Distributer Hrvatska:

Status – izvorna kućna pomagala d. o. o., Smičiklasova 5c, 47000 Karlovac, +385 (0)47 421 246, info@status-trgovina.hr. Više informacija o našoj ponudi: www.status-trgovina.hr.

STATUS
izvorna pomagala